

NEWS 22

novidades ■ nouveautés

sanindusa®



INDEX



04

Lavatório
Basin
Vasque

Alva



06

Bases de duche
Shower trays
Receveurs de douche

Selenium
Cobalt



08

Divisórias de banheira
Bath screens
Pare-baignoires

Safira



10

Divisórias de duche
Shower enclosures
Cabines de douche

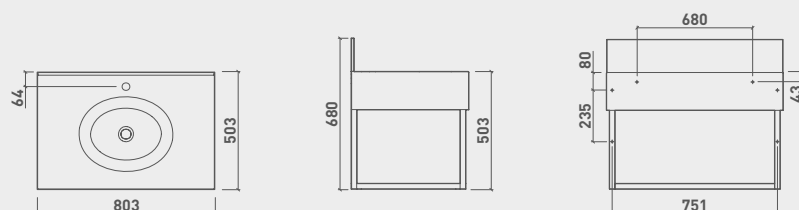
Safira



ALVA

Lavatório | Basin | Vasque

- **Lavatório em Solid Surface**
Solid Surface basin
Lavabo Solid Surface
- **Prateleira em aglomerado revestido a melamina**
Melamine-coated chipboard shelf
Étagère en panneau de particules mélaminé
- **Estrutura para lavatório com acabamento preto mate**
Basin framework available in a matt black finish
Structure pour lavabo avec finition noire mat
- **Não compatível com torneiras com válvula automática**
Not compatible with pop-up waste taps
Non compatible avec les robinets avec vidage

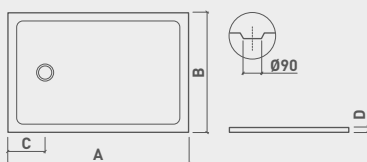



9320801000

SELENIUM

Bases de duche | Shower trays | Receveurs de douche

- **Base de duche extra-plana**
Extra-flat shower tray
Receveur de douche extra-plat
- **Inclinação para maximizar o fluxo de água**
Angle slope to maximise flow rating
Inclinaison pour maximiser le débit d'eau
- **Fabricado em Solid Surface de acordo com a DIN CLASSE C**
Manufactured in Solid Surface in accordance with DIN CLASS C
Fabriqué en Solid Surface selon la DIN CLASS C.
- **Base de duche antiderrapante**
Anti-slip shower tray
Receveur de douche antidérapant
- **Base de duche com acabamento branco mate**
Shower tray available in a matt white finish
Receveur de douche avec finition blanc mat
- **Válvula incluída**
Waste included
Bonde incluse

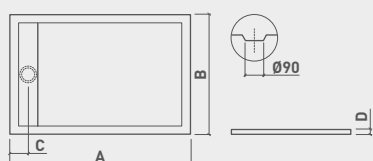


	A	B	C	D
9210008040	1000	800	250	50
9212008040	1200	800	250	50
9212009040	1200	900	250	50

COBALT

Bases de duche | Shower trays | Receveurs de douche

- **Base de duche extra-plana**
Extra-flat shower tray
Receveur de douche extra-plat
- **Inclinação para maximizar o fluxo de água**
Angle slope to maximise flow rating
Inclinaison pour maximiser le débit d'eau
- **Fabricado em Solid Surface de acordo com a DIN CLASSE C**
Manufactured in Solid Surface in accordance with DIN CLASS C
Fabriqué en Solid Surface selon la DIN CLASS C.
- **Base de duche antiderrapante**
Anti-slip shower tray
Receveur de douche antidérapant
- **Base de duche com acabamento branco mate**
Shower tray available in a matt white finish
Receveur de douche avec finition blanc mat
- **Válvula incluída**
Waste included
Bonde incluse



	A	B	C	D
9110008000	1000	800	120	40
9112008000	1200	800	120	40
9112009000	1200	900	120	40



10
YEARS
Warranty


ULTIMATE
GLASS
PROTECTION

5mm

Reversible

SAFIRA

Divisórias de banheira | Bath screens | Pare-baignoires

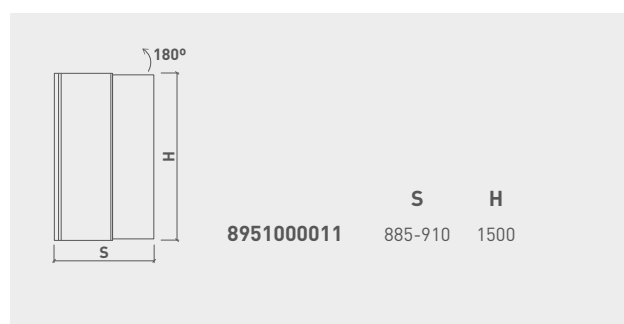


10
YEARS
Warranty

ULTIMATE
GLASS
PROTECTION

6mm

Reversible

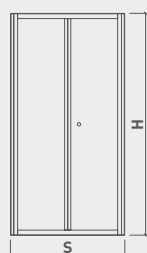
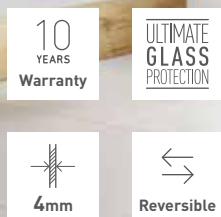




SAFIRA

Porta bifold | Bifold door | Porte pliante

- **Conjunto de roletos de funcionamento suave**
Smooth running bearing assemblies
Jeu de roulements à fonctionnant doux
- **Puxador em latão cromado**
Chromed brass handle
Poignée en laiton chromé
- **Tampas de topo em plástico cromado**
Chromed plastic top caps
Capuchons de protection en plastique chromé
- **Reversível para fixação à esquerda ou à direita**
Reversible for left or right hand fixing
Réversible pour une fixation à gauche ou à droite
- **Instalação fácil**
Easy Installation
Installation facile



	S	A	H	MIN-MAX
8963802211	800	475	1900	740-790
8963902211	900	575	1900	840-890
8963002211	1000	675	1900	940-990

A - abertura | aperture | ouverture



SAFIRA

Porta pivotante | Pivot door | Porte pivotant

■ **Vedantes magnéticos estanques**

Watertight magnetic seals
Joints magnétiques étanches

■ **Puxador em latão cromado**

Chromed brass handle
Poignée en laiton chromé

■ **Tampas de topo em plástico cromado**

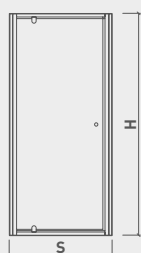
Chromed plastic top caps
Capuchons de protection en plastique chromé

■ **Dobradiças de funcionamento suave**

Smooth operation hinges
Charnières à fonctionnement souple

■ **Reversível para fixação à esquerda ou à direita**

Reversible for left or right hand fixing
Réversible pour une fixation à gauche ou à droite



	S	A	H	MIN-MAX
8962802211	800	500	1900	740-790
8962902211	900	600	1900	840-890
8962002211	1000	700	1900	940-990

A - abertura | aperture | ouverture



SAFIRA

Porta de correr | Sliding door | Porte coulissante

■ **Vedantes em PVC magnéticos**

PVC magnetic seals
PVC joints magnétiques

■ **Puxador em latão cromado**

Chromed brass handle
Poignée en laiton chromé

■ **Tampas de topo em plástico cromado**

Chromed plastic top caps
Capuchons de protection en plastique chromé

■ **Conjunto de roletos de funcionamento suave**

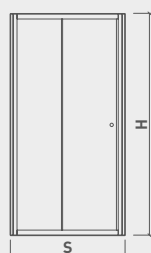
Smooth running bearing assemblies
Jeu de roulements à fonctionnant doux

■ **Roletos de remoção rápida na calha inferior**

Quick release bearings in the bottom rail
Rouleaux à retrait rapide sur le rail inférieur

■ **Reversível para fixação à esquerda ou à direita**

Reversible for left or right hand fixing
Réversible pour une fixation à gauche ou à droite



	S	A	H	MIN-MAX
8961002211	1000	390	1900	940-990
8961202211	1200	490	1900	1140-1190
8961402211	1400	590	1900	1340-1390
8961602211	1600	690	1900	1540-1590

A - abertura | aperture | ouverture



SAFIRA

Divisória de canto | Corner shower enclosure | Cabine d'angle

■ **Vedantes em PVC magnéticos**

PVC magnetic seals
PVC joints magnétiques

■ **Puxador em latão cromado**

Chromed brass handle
Poignée en laiton chromé

■ **Tampas de topo em plástico cromado**

Chromed plastic top caps
Capuchons de protection en plastique chromé

■ **Conjunto de roletos de funcionamento suave**

Smooth running bearing assemblies
Jeu de roulements à fonctionnant doux

■ **Roletos de remoção rápida na calha inferior**

Quick release bearings in the bottom rail
Rouleaux à retrait rapide sur le rail inférieur

■ **Reversível para fixação à esquerda ou à direita**

Reversible for left or right hand fixing
Réversible pour une fixation à gauche ou à droite

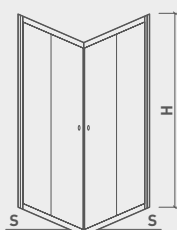


10
YEARS
Warranty

ULTIMATE
GLASS
PROTECTION

6mm

Reversible



	S	A	H	MIN-MAX
8965802211	800	400	1900	765-790
8965902211	900	470	1900	865-890
8965002211	1000	545	1900	965-990

A - abertura | aperture | ouverture



SAFIRA

Painel lateral e Painel inline | Side panel and Inline panel | Panneau latéral et Panneau inline

- **Tampas de topo em plástico cromado**
Chromed plastic top caps
Capuchons de protection en plastique chromé

- **Reversível para fixação à esquerda ou à direita**
Reversible for left or right hand fixing
Réversible pour une fixation à gauche ou à droite



10
YEARS
Warranty

ULTIMATE
GLASS
PROTECTION

6mm

Reversible



	S	H	MIN-MAX
8964702211	700	1900	665-690
8964802211	800	1900	765-790
8964902211	900	1900	865-890

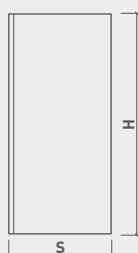



	S	H
8968202211	200	1900



SAFIRA

Resguardo e Painel defletor | Shower panel and Deflector panel | Paroi de douche et Panneau déflecteur



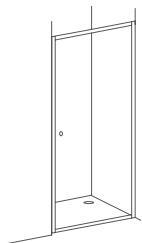
	S	H
8966802211	765	2000
8966802226	765	2000
8966002211	965	2000
8966002226	965	2000
8966202211	1165	2000
8966202226	1165	2000



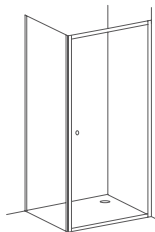
	S	H
8967302211	343	2000
8967302226	343	2000

SAFIRA

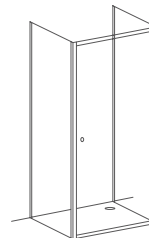
Soluções com porta | Solutions with door | Solutions avec porte



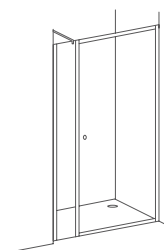
1x Porta | Door | Porte



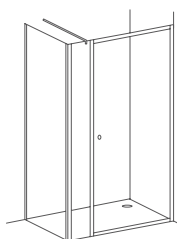
1x Porta | Door | Porte
1x Painel lateral | Side Panel | Panneau latéral



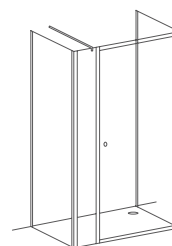
1x Porta | Door | Porte
2x Painel lateral | Side Panel | Panneau latéral



1x Porta | Door | Porte
1x Painel inline | Inline panel | Panneau inline

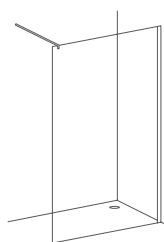


1x Porta | Door | Porte
1x Painel inline | Inline panel | Panneau inline
1x Painel lateral | Side Panel | Panneau latéral

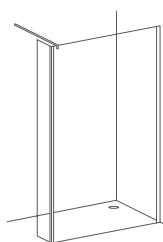


1x Porta | Door | Porte
1x Painel inline | Inline panel | Panneau inline
2x Painel lateral | Side Panel | Panneau latéral

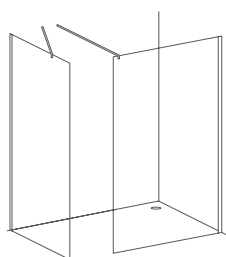
Soluções com resguardo e painel defletor | Shower panel and deflector panel solutions | Solutions avec paroi de douche et panneau déflecteur



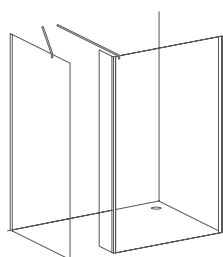
1x Resguardo | Shower panel | Paroi de douche
1x Braço de suporte | Support arm | Barre de renfort



1x Resguardo | Shower panel | Paroi de douche
1x Painel defletor | Deflector panel | Panneau déflecteur
1x Braço de suporte | Support arm | Barre de renfort

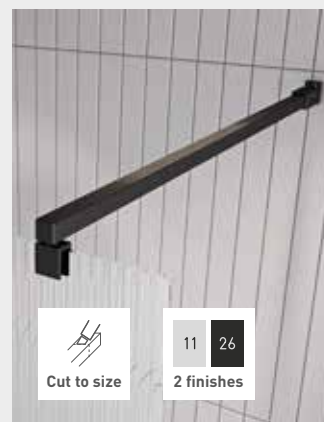


2x Resguardo | Shower panel | Paroi de douche
2x Braço de suporte | Support arm | Barre de renfort



2x Resguardo | Shower panel | Paroi de douche
1x Painel defletor | Deflector panel | Panneau déflecteur
2x Braço de suporte | Support arm | Barre de renfort

BRAÇO DE SUPORTE NÃO INCLuíDO
SUPPORT ARM NOT INCLUDED
BARRE DE RENFORT NON INCLUS



	MAX
8A96600011	1030
8A96600026	1030

Os produtos apresentados seguem especificações técnicas internas da **Sanindusa**, baseadas nas normas internacionais em vigor.

As cores e dimensões das peças são meramente indicativas.

Os produtos fotografados podem não corresponder exatamente ao produto final devido ao conceito gráfico do catálogo.

Alguns acessórios presentes nos ambientes podem não estar disponíveis para a venda e/ou a **Sanindusa** não ser responsável pela sua venda e estão limitados ao stock existente.

A **Sanindusa** reserva o direito de fazer alterações técnicas que permitam melhorar a funcionalidade dos produtos, sem aviso prévio.

Consultar disponibilidade/prazo dos novos produtos antes de efetuar encomenda.

The presented products follow **Sanindusa's** internal technical specifications based on international standards.

The colours and dimensions of the products are merely indicative.

The photographed products may not correspond to the final product due to the catalogue's graphic concept.

Some accessories may not be available for sale and/or **Sanindusa** may not be responsible for them. Some accessories are limited to the available stock.

Sanindusa retains the right to perform technical changes to improve their product's functionality without prior notice.

Check the availability/delivery date of new products before ordering.

Les produits annoncés suivent les spécifications techniques internes de **Sanindusa** et se basent aux normes internationales en vigueur.

Les couleurs et dimensions des produits sont simplement indicatives.

Les produits photographiés peuvent ne pas correspondre exactement au produit final en raison du concept graphique du catalogue sous réserve de disponibilité.

Quelques accessoires présents dans les ambiances, peuvent ne pas être disponibles pour vente et/ou **Sanindusa** peut ne pas être responsable par sa vente.

Sanindusa se réserve le droit d'effectuer altérations techniques qui permettent améliorer la fonctionnalité des produits **Sanindusa**, sans notification préalable.

Consulter la disponibilité/délai des nouveaux produits avant de passer commande.



The mark of
responsible forestry

ELEMENTAL
CHLORINE
FREE
GUARANTEED



HEAVY METAL
ABSENCE
CE 94 / 62



sanindusa

GRUPO

Sanindusa - Indústria de Sanitários S.A.
Zona Industrial Aveiro Sul -P.O. Box 43
3810-901 Aveiro, Portugal

Tel. +351 234 940 250
Fax +351 234 940 266
sanindusa@sanindusa.pt

www.sanindusa.pt

© 2022

